



# RIKSDAGSVALET 2019

Förhandsröstning 3–9.4.2019  
Valdagen är söndag 14.4.2019

**Det är lätt  
att rösta!**

Lättläst



## Riksdagsvalet 2019

Det ordnas riksdagsval vart fjärde år.  
Då väljer Finlands medborgare 200 riksdagsledamöter  
som beslutar om våra gemensamma ärenden.

## Riksdagens uppgifter

Riksdagens viktigaste uppgift är  
att besluta om lagar som styr samhället.

En annan viktig uppgift för riksdagen är  
att bestämma om statens budget.  
I budgeten står varifrån statens inkomster kommer  
och hur pengarna ska användas.  
Riksdagen övervakar också hur staten använder pengarna.  
Riksdagen väljer en statsminister för landets regering  
och övervakar regeringens verksamhet.  
Riksdagen beslutar också vilken åsikt  
Finland har i många EU-ärenden.

Riksdagsvalet 2019 ordnas

**söndagen den 14 april 2019.**

Förhandsröstning ordnas i Finland **3-9.4.2019**

och utomlands **3-6.4.2019.**

## Vem kan hjälpa dig?

**Valfunktionärerna ger råd på röstningsställena både under förhandsröstningen och på valdagen.**

Om du inte själv kan skriva numret på röstsedeln kan du be att ett valbiträde följer med dig till röstningsbåset.

Valbiträdet får inte vara en kandidat eller en anhörig till en kandidat. Valbiträdet får inte berätta för någon vem du har röstat på.

## Valhemlighet

**Du bestämmer själv om du vill rösta och vem du vill rösta på.**



Valhemlighet betyder att du inte behöver berätta för någon vem du röstar på.

# Vem får rösta?

Du får rösta i riksdagsvalet

- om du är finsk medborgare och
- om du har fyllt 18 år senast den 14 april 2019.

# Du får en anmälan om rösträtt till ditt hem



Om du har rätt att rösta får du ett brev per post. I brevet finns en anmälan om rösträtt, där det står var du kan rösta på valdagen. I brevet finns också en lista över ställen där du kan rösta på förhand.

## Vem kan du rösta på?

Finland är indelat i 13 valkretsar.  
Varje valkrets har sina egna kandidater.  
Du kan rösta på en kandidat  
som är uppställd i din egen valkrets.  
Din valkrets står på anmälan om rösträtt.

Alla kandidater har ett eget kandidatnummer.  
Numren för kandidaterna i din valkrets  
finns i vallokalerna.  
Du hittar information om kandidaterna  
till exempel i tidningar, på teve och på internet.

## Att rösta hemma

Om du har en svår funktionsnedsättning  
eller en kronisk sjukdom  
kan du förhandsrösta hemma.

Du måste meddela att du vill rösta hemma  
senast den 2 april 2019 före klockan 16  
till centralvalnämnden i din kommun.  
Nämndens telefonnummer finns  
på anmälan om rösträtt.  
Nämnden kan också svara på  
dina frågor om hemmaröstning.

# Så här röstar du på förhand

Du kan välja om du vill rösta på valdagen eller under förhandsröstningen.

Du kan förhandsrösta på vilket som helst av förhandsröstningsställena i Finland eller utomlands.

**Ta med dig ett identitetsbevis, till exempel ditt pass, identitetskort eller körkort.**

**1 Visa upp ditt identitetsbevis för valfunktionären.**

Valfunktionären tittar på ditt identitetsbevis och ger dig sedan en röstsedel.



**2 Gå in i ett röstningsbås.** På röstsedeln skriver du tydligt numret på den kandidat som du vill rösta på. Skriv inget annat på röstsedeln.



**3 Vik ihop röstsedeln på mitten.**

**4 Gå tillbaka till valfunktionären.**

Valfunktionären stämplar din röstsedel och ger dig ett brunt kuvert.

Lägg röstsedeln i kuvertet och klistra fast kuvertet.



**5 Valfunktionären ber dig skriva ditt namn på en blankett.** På det här sättet intygar du att du själv har fyllt i röstsedeln, fått en stämpel på den och lagt den i kuvertet.



**6 Till slut lägger valfunktionären kuvertet och blanketten i ett gult ytterkuvert.**



# Så här röstar du på valdagen

På valdagen den 14 april 2019  
är vallokalerna öppna mellan klockan 9 och 20.

På anmälan om rösträtt står var du kan rösta.  
Du kan rösta bara i den vallokal  
som står på din anmälan.

**Ta med dig ett identitetsbevis,  
till exempel ditt pass, identitetskort eller körkort.**

**1 Visa upp ditt identitetsbevis för valfunktionären.**

Valfunktionären tittar på ditt identitetsbevis,  
letar reda på ditt namn på en lista över alla som  
har rätt att rösta och ger dig sedan en röstsedel.



**2 Gå in i ett röstningsbås.** På röstsedeln skriver du  
tydligt numret på den kandidat som du vill rösta på.  
Skriv inget annat på röstsedeln.




**3 Vik ihop röstsedeln på mitten.**

**4 Gå tillbaka till valfunktionären.**

Valfunktionären stämplar din röstsedel.

**5 Lägg din röstsedel i valurnan.**



# Rösta i riksdagsvalet!

Den här broschyren berättar lättläst om riksdagsvalet 2019 och hur du röstar i det.

## Här hittar du mera information:

[valfinland.fi](http://valfinland.fi)

[lattlast.fi](http://lattlast.fi)

Om du har frågor om valet och röstningen kan du ringa till justitieministeriets servicenummer 0800 9 4771.



JUSTITIEMINISTERIET