

1

Det totala antalet röster var och en gruppering fått räknas ihop.

2

Kandidaterna ställs i rangordning enligt deras personliga röstetal.

3

Var och en kandidat tilldelas ett jämförelsetal. Som jämförelsetal för den kandidat som fått mest röster gruppens totala antal röster, den andra hälften av det totala antalet röster, den tredje en tredjedel, den fjärde en fjärdedel och så vidare.

4


Kandidaterna som fått de största jämförelsetalen blir invalda.

Parti A



Tot. 45

- 1.
- 2.
- 3.



45 (gruppens totala antal röster)
 22,5 (1/2 av det totala antalet röster)
 15 (1/3 av det totala antalet röster)




Partierna B och C (valförbund)



Tot. 57


- 1.
- 2.
- 3.
- 4.



57 (gruppens totala antal röster)
 28,5 (1/2 av det totala antalet röster)
 19 (1/3 av det totala antalet röster)
 14,3 (1/4 av det totala antalet röster)




Parti D



Tot. 35

- 1.
- 2.
- 3.



35 (gruppens totala antal röster)
 17,5 (1/2 av det totala antalet röster)
 11,7 (1/3 av det totala antalet röster)

